

01

02

Technical analysis
SUCCESS

03



 [FACEBOOK.COM/MIRAGEBROKERAGE2](https://www.facebook.com/miragebrokerage2)
 [TWITTER.COM/MIRAGEBROKERGE1](https://www.twitter.com/miragebrokerage1)
 01000035159 / 01000035157

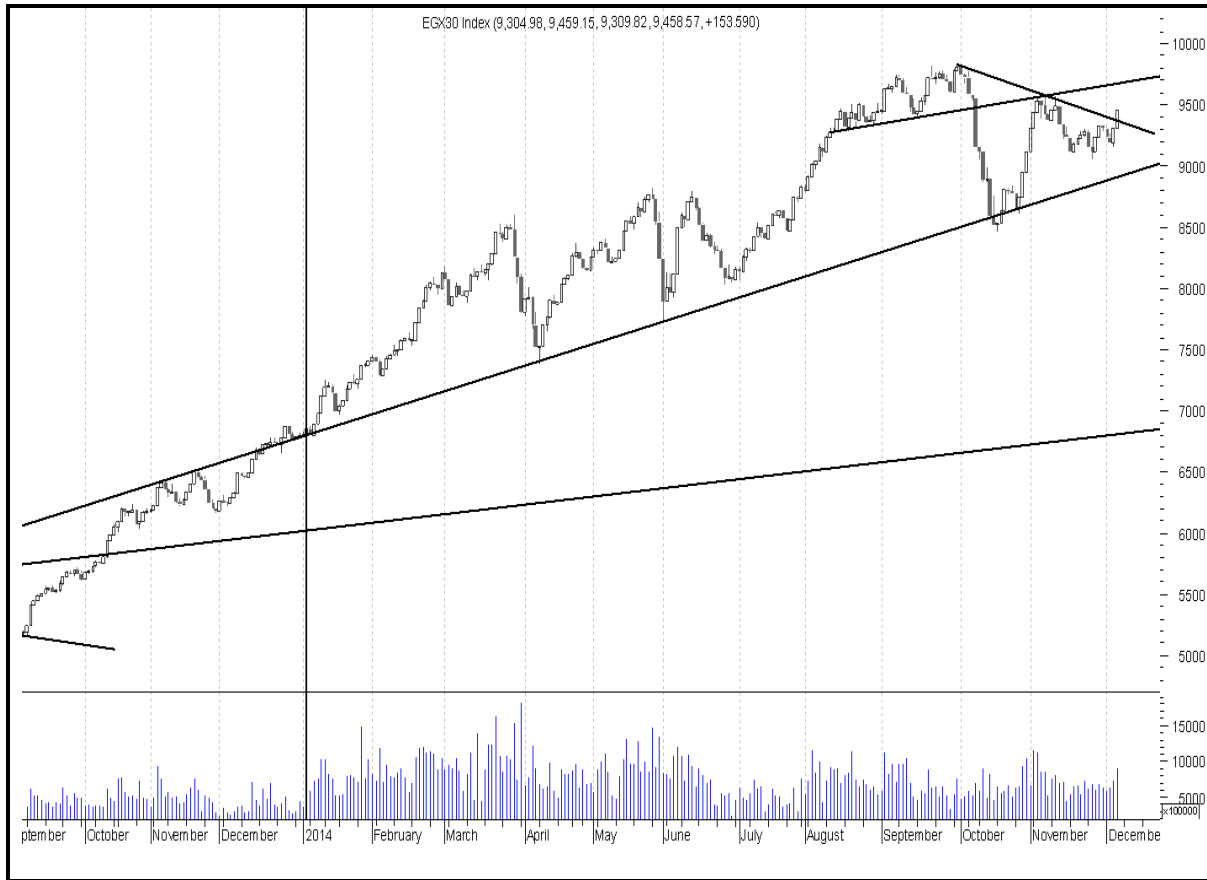

 شركة ميراج
 لتداول الأوراق المالية


 Mirage
 Securities Brokerage



EGX30

مقاومة		دعم		قيمة المؤشر			التداول		
مقاومة ٢	مقاومة ١	دعم ٢	دعم ١	نسبة التغيير	اغلق	ادنى	اعلى	حجم التداول بالاسهم	قيمة التداول بالجنيه
٩٦٣٠	٩٥٥٠	٩٣٦٠	٩٤٥٠	١%	٩٤٨٢,٦٣	٩٤٨٢,٦٣	٩٥٧٧,٩٣	٢٤٦,٨٠٢,٩٢٨	٩٩٢ مليون

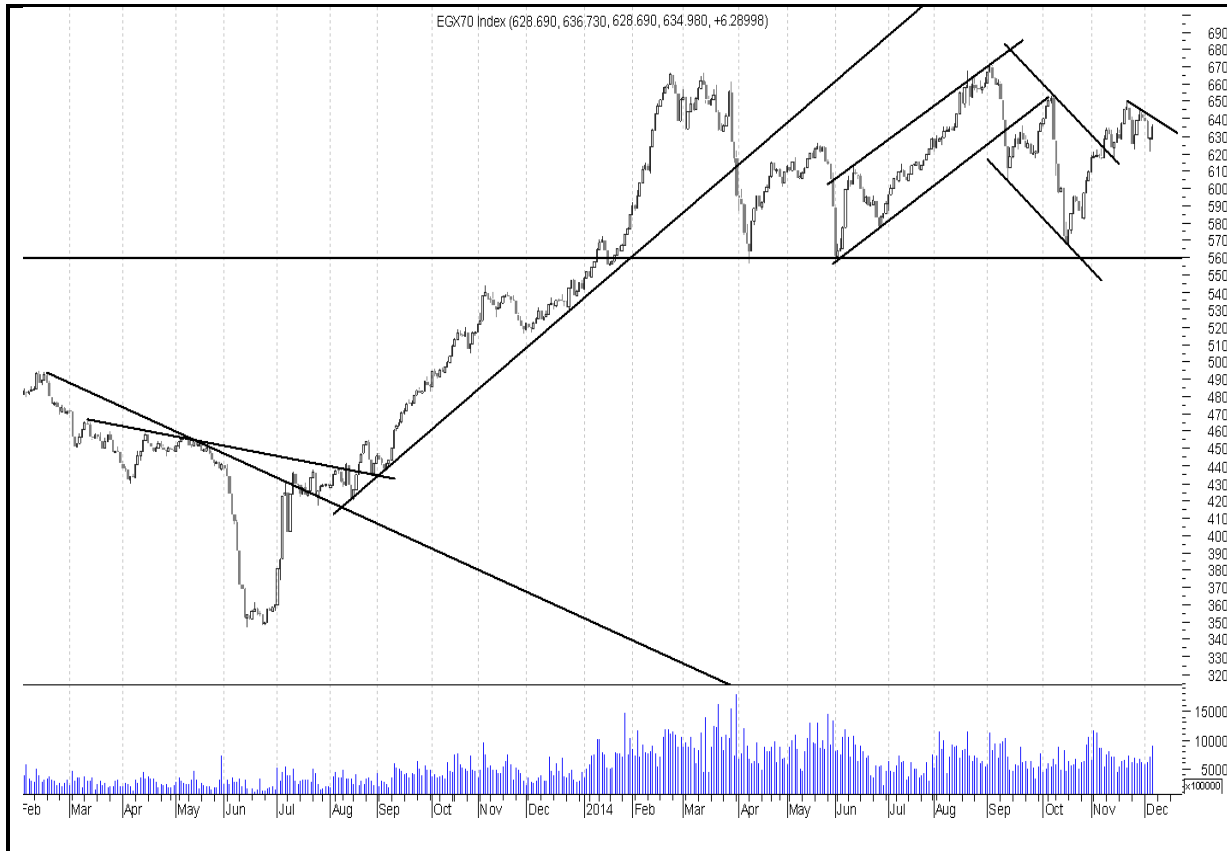


ملخص حالة الاتجاه		
المتوقع	حالة الاتجاه	الاتجاه
عرضي	صاعد	اتجاه متوسط المدى
هابط	هابط	اتجاه قصير المدى
التعليق على المؤشر جلسة امس		
انخفض المؤشر من بداية الجلسة الى نهايتها ليغلق عند ادنى سعر وسط احجام وقيم تداولات مرتفعة .		
السيناريو المتوقع على المدى القصير		
على الرغم من الاداء السلبي جلسة امس الا ان المؤشر مازال يحمل ايجابية على الرغم من سلبية اغلب اسهم السوق . مازلنا نرى مستويات الدعم الفرعية عند ٩٤٥٠ قادرة على الايقاف على الرغم من ان مستويات ٩٣٥٠ هي الاقوى . مازال المؤشر صحي طالما انه فوق مستويات ٩٣٥٠ . نتوقع اليوم جلسة ايجابية على الرغم من احمرار الجلسة المتوقع في بداية الجلسة . التعامل مع كل سهم على حدة ضروري وتفعيل مستوى ايقاف الخسائر مع كل سهم على حدة هو الالم		

التنبية باخلاء المسؤولية : هذا التقرير مبني على أسس التحليل الفني و المعلومات الواردة فيه يتم الحصول عليها من مصادر معروفة نعتقد في صحتها و هذا التقرير لا يعتبر توصيه بالبيع والشراء إنما هو مجرد استشارة فنية والمستثمر يملك حرية البيع والشراء طبقا لقراره الاستثماري الخاص به .

EGX70

مقاومة		دعم		قيمة المؤشر			التداول		
مقاومة ٢	مقاومة ١	دعم ٢	دعم ١	نسبة التغير	إغلاق	أدنى	أعلى	حجم التداول بالاسهم	قيمة التداول بالجنيه
٦٥٣	٦٤٥	٦٠٩	٦٢٥	١,٢٣%	٦٢٩,٥٦	٦٢٩,٥٥	٦٣٧,٤٧	٢٤٦,٨٠٢,٩٢٨	٩٩٢ مليون



ملخص حالة الاتجاه		
المتوقع	حالة الاتجاه	الاتجاه
عرضي	عرضي	اتجاه متوسط المدى
عرضي	صاعد	اتجاه قصير المدى
التعليق على المؤشر جلسة امس		
انخفض المؤشر من بداية الجلسة الى نهايتها ليغلق عند أدنى سعر وسط احجام وقيم تداولات مرتفعة .		
السيناريو المتوقع على المدى القصير		
مازال الاداء العرضي يخيم على اداء مؤشر الشركات الصغيرة والمتوسطة . يجد المؤشر مستويات دعم فرعية عند ٦٢٢ - ٢٢٣ ربما تعمل على ايقاف الهبوط الفترة القادمة. مازلنا ننصح بالتعامل بحذر داخل الاسهم المكونة لهذا المؤشر مع وضع مستويات ٦٢٠ مستوى ايقاف خسائر والتعامل مع كل سهم على حدة . اختراق مستويات ٦٤١ ينهي الاداء العرضي للمؤشر .		

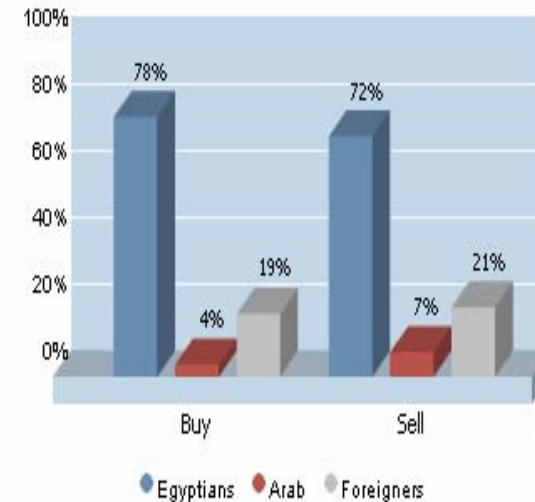
التنبية بإخلاء المسؤولية : هذا التقرير مبني على أسس التحليل الفني و المعلومات الواردة فيه يتم الحصول عليها من مصادر معروفة نعتقد في صحتها و هذا التقرير لا يعتبر توصيه بالبيع والشراء إنما هو مجرد استشارة فنية والمستثمر يملك حرية البيع والشراء طبقا لقراره الاستثماري الخاص به .

الاسهم الاكثر نشاطا من حيث احجام التداولات		
نسبة التغير %	حجم التداول	السهم
٢,١٠ %	٨٠,٦٦٤,١٤٤	اوراسكوم للاتصالات
٣,٥٧ %	٥٥,٣٦٢,٧٢٠	عامر جروب
٤,٣٥ %	١٣,٧٩٥,٥٩٦	المصرية للمنتجات
٤,٨٤ %	١٠,٥٩٥,٤١٦	القلعة
٢,٧٦ %	٦,٢٩٨,٥٠٠	الصعيد العامة

تعاملات المستثمرين

١٤:١٧:٢٤ ٢٠١٤/١٢/٠٩

الصافي	بيع	شراء	
٧٩.٠٤١.٠٦٩,٠	٩٩٣.٠١٩.٦٥٢,٦	١.٠٧٢.٠٦٠.٧٢١,٦	المصريين
٥٠.٧٣٦.٨٠٦,٢٠	١٠٠.٤٨٥.٨٩٤,٥	٤٩.٧٤٩.٠٨٨,٣	العرب
٢٨.٣٠٤.٢٦٢,٨٠	٢٨٧.٤٣١.٣٨٠,٩	٢٥٩.١٢٧.١١٨,١	الأجانب



الرسومات البيانية التاريخية لتعاملات المستثمرين

التنبيه بإخلاء المسؤولية : هذا التقرير مبني على أسس التحليل الفني و المعلومات الواردة فيه يتم الحصول عليها من مصادر معروفة نعتقد في صحتها و هذا التقرير لا يعتبر توصيه بالبيع والشراء إنما هو مجرد استشارة فنية والمستثمر يملك حرية البيع والشراء طبقا لقراره الاستثماري الخاص به .

الاسهم الاقل مخاطرة

المسهم	سعر الشراء الاول	دعم "متغير"	مقاومة "متغير"	الهدف	نسبة الربح	التعليق
المصرية للاتصالات	١٣,٢٥	١٣	١٤,٤٠	١٥,٥٠	%١٥	شراء أمن عند مستويات الدعم

توصيات شراء وبيع في ذات الجلسة T+0

السهم	سعر الشراء	سعر البيع	نسبة مخاطرة اليوم	ملحوظة*
عامر	١,٣٤	١,٣٩		٨٠ - ٩٠ % عالي الخطورة جدا لا ينصح به
بالم هيلز	٤,٢٨	٤,٣٩		
مدينة نصر	٣٢,٣٠	٣٣,٥٠	%٦٣	٦٠ - ٧٩ % اعلى من المتوسط ومن الممكن المغامرة به
بايونيرز	١٣,٧٠	١٤,٢٠		
جلوبال تليكوم	٤,١٠	٤,١٩		٤٠ - ٥٩ % متوسط الخطورة ونسبة الربح موجودة
مصر الجديدة	٥٨	٥٩,٦٠		
اوراسكوم للاعلام	١,٤٠	١,٤٣		
السادس من اكتوبر	١٥,٨٠	١٦,٣٠		
المصرية للمنتجات	١,٣٣	١,٣٧		

التنبيه باخلاء المسؤولية : هذا التقرير مبني على أسس التحليل الفني و المعلومات الواردة فيه يتم الحصول عليها من مصادر معروفة نعتقد في صحتها و هذا التقرير لا يعتبر توصيه بالبيع والشراء إنما هو مجرد استشارة فنية والمستثمر يملك حرية البيع والشراء طبقا لقراره الاستثماري الخاص به .

تحليل لاهم الاسهم

ايقاف خسائر	هدف	مقاومة	دعم
١٣,٢٥	١٦,٣٥	١٤,٤٠	١٣,٥٠

نجح السهم في اختراق المنطقة العرضية وصولاً لمستوى المقاومة الصعب عند الـ ١٤,٤٠ والذي يخرقه يؤهل السهم لأستكمال حركة الصاعده مستهدف منطقة الـ ١٦.
لذلك ينصح بالاحتفاظ و المتاجره بالبيع عند المقاومات و إعادة الشراء بالقرب من الدعم .



ايقاف خسائر	هدف	مقاومة	دعم
١٠,٢٥	١١,٦٥	١٠,٩٠	١٠,٤٠

مازال السهم يتحرك في نطاق عرضي بين الدعم و المقاومة والذي أخفق الثبات عندها لذلك من المتوقع ان يشهد بعض التراجع الطفيف وصولاً لمستوى الـ ١٠,٤٠ جنيه .
لذلك ينصح بالتخفيف و الشراء بالقرب من الدعم .



التنبية بإخلاء المسئولية : هذا التقرير مبني على أسس التحليل الفني و المعلومات الواردة فيه يتم الحصول عليها من مصادر معروفة نعتقد في صحتها و هذا التقرير لا يعتبر توصيه بالبيع و الشراء إنما هو مجرد استشارة فنية و المستثمر يملك حرية البيع و الشراء طبقاً لقراره الاستثماري الخاص به .

توصيات قصيرة الاجل

السهم	آخر سعر	اعلى	ادنى	دعم	مقاومة	هدف	توصية	تعليق	وقف الخسارة	نسبة الربح
طلعت مصطفى	١٠,٤٧	١٠,٧٥	١٠,٤٣	١٠,٤٠	١١	١١,٥٠	شراء	شراء اجزاء عند الدعوم	١٠,٢٥	٥%
اجواء	٤	٤,١٤	٣,٩٨	٣,٩٠	٤,٤٠	٥,١٠	شراء	شراء جزء بحذر عند الدعوم	٣,٧٥	١٠%
بايونيرز	١٣,٩٨	١٤,٢٥	١٣,٨٠	١٣,٥٠	١٤,٣٠	١٤,٧٠	احتفاظ	تجميع عند الدعوم	١١,٣١	٣,١٨%
اوراسكوم للاعلام	١,٤٠	١,٤٥	١,٤٠	١,٣٨	١,٤٥	١,٤٩	تجميع	زيادة مراكز عند الدعم	١,٢٣	٢,٢٨%
مصر الجديدة للاسكان	٥٨,٦١	٦٠,٩٦	٥٨,٦١	٥٤,٥٠	٦١,٠٠	٧٠,٠٠	احتفاظ	تخفيف عند المقاومات	٥٠,٢٠	٢,٣٢%
مدينة نصر	٣٢,٦١	٣٤,٢٥	٣٢,٦٠	٣٢,١٠	٣٤,٧٠	٣٥,٠٠	احتفاظ	زيادة مركز عند الدعوم	٣١,٨٠	٣,٩٨%
المجموعة المالية هيرمس	١٨,٨٣	١٩,٠٣	١٨,٥١	١٧,٩٠	١٩,٢٠	١٩,٧٠	احتفاظ	زيادة مركز عند الدعوم	١٦,٥٠	٣,٣١%
شيني	٦,٨٣	٧,١٣	٦,٨١	٦,٧٥	٧,٢٢	٧,٧٠	احتفاظ	زيادة مراكز عند الدعوم	٦,٢٠	٣,٢١%
الصعيد العامه	٢,٤٧	٢,٥٣	٢,٤٢	٢,٤٠	٢,٦٠	٢,٧٠	احتفاظ	تخفيف عند المقاومات	٢,٣٢	٢,٨٣%

التنبيه باخلاء المسؤولية : هذا التقرير مبني على أسس التحليل الفني و المعلومات الواردة فيه يتم الحصول عليها من مصادر معروفة نعتقد في صحتها و هذا التقرير لا يعتبر توصيه بالبيع والشراء إنما هو مجرد استشارة فنية والمستثمر يملك حرية البيع والشراء طبقا لقراره الاستثماري الخاص به .

محفظة استثمارية طويلة الاجل

السهم	نسبة السهم من المحفظة	سعر الشراء	سعر التقييم	نسبة ربح / خسارة	اتجاه متوسط الاجل	هدف

بداية المحفظة :

هدف المحفظة الاستثمارية : (ثم غلق المحفظة الاستثمارية بناء على توصية مدير الاستثمار بتاريخ ١ / ١٠ / ٢٠١٤)

تقييم المحفظة الاستثمارية طويلة الاجل

المقارنة	القيمة بتاريخ	القيمة بتاريخ	نسبة الربح %
المؤشر			
المحفظة			

prepared by:

Ahmed Mohammed Thabet
Mona Moustafa
Islam Fathy
Mustafaa Ra'fat

Head ahmed.thabet@miragebrokerage.net
zeinab.mostafa@miragebrokerage.net
islam.fathi@miragebrokerage.net
mustafa@miragebrokerage.net

التنبيه بإخلاء المسؤولية : هذا التقرير مبني على أسس التحليل الفني و المعلومات الواردة فيه يتم الحصول عليها من مصادر معروفة نعتقد في صحتها و هذا التقرير لا يعتبر توصيه بالبيع والشراء إنما هو مجرد استشارة فنية والمستثمر يملك حرية البيع والشراء طبقا لقراره الاستثماري الخاص به .

01

02

Technical analysis
SUCCESS

03



 [FACEBOOK.COM/MIRAGEBROKERAGE2](https://www.facebook.com/miragebrokerage2)
 [TWITTER.COM/MIRAGEBROKERGE1](https://www.twitter.com/miragebrokerage1)
 01000035159 / 01000035157

ميراج
لتداول الأوراق المالية

